

Ruční značkovací stroje pro pokládku 2-komponentních plastů za studena

2KPPM



Parkoviště, krátké čáry a oblouky
S možností ruční retroreflexe

2K50A



Přechody pro chodce, krátké rovné čáry
Včetně strojní retroreflexe

Silniční značkovací technika | Stroje | Materiály | Servis | Konzultace & Podpora

Ruční značkovací stroje pro pokládku 2-komponentních plastů za studena

2KPPM

2K50A

Charakteristika

Samojízdný, ručně vedený stroj určený pro pokládku 2-komponentních plastů za studena pro zhotovení strukturálního, hladkého a slepeckého značení. Stroj je určen pro menší značkovací projekty.

Samojízdný, ručně vedený stroj určený pro pokládku 2-komponentních plastů za studena pro zhotovení strukturálního, hladkého, profilovaného a slepeckého značení. Stroj je určen pro menší značkovací projekty.

Oblast použití:

Parkoviště, krátké rovné čáry a oblouky s možností ručního reflexního posypu.

Přechody pro chodce, krátké rovné čáry se strojním reflexním posypem.

Materiál:

2-komponentní plasty za studena

2-komponentní plasty za studena

Spotřeba materiálu:

2.000 - 5.000 g/m² dle typu prováděného značení

2.000 - 5.000 g/m² dle typu prováděného značení

Typy značení:

strukturální, hladké, slepecké

strukturální, hladké, slepecké, profilované

Šířka čar:

100 - 300 mm dle prováděného typu značení

100 - 500 mm dle prováděného typu značení

Retroreflexe:

ruční

strojní

Otočné přední kolo s aretací:

ano

ne

Transport mód:

ano

dle výbavy

Parkovací mód:

ano

ano

Minimální vzdálenost značení od obrubníku:

3,5 cm

25 cm

Směrovač:

ano, posuvný

ano, posuvný

Motor:

1-válcový, Honda 2,6 kW

1-válcový, Honda 2,6 kW

Konstrukce:

celý stroj je zároveň zinkovaný

celý stroj je zároveň zinkovaný

Rozměry:

1.000 x 950 x 1.000 (d x š x v mm)

1.230 x 1.000 x 1.070 (d x š x v mm)

Váha:


95 kg

140 kg

Silniční značkovací technika | Stroje | Materiály | Servis | Konzultace & Podpora


Ruční značkovací stroje pro pokládku 2-komponentních plastů za studena

2KPPM




Boty pro **STRUKTURÁLNÍ ZNAČENÍ** ¹


 Šířka čar: **100 mm až 300 mm**

 *Kontinuální šířka čáry při použití univerzální boty 100 až 500 mm.*




Boty pro **HLADKÉ ZNAČENÍ** ¹

 Šířka čar: **100 mm až 300 mm**

 *Kontinuální šířka čáry při použití univerzální boty 100 až 500 mm.*




Boty pro **ZNAČENÍ PRO SLEPCE**

 Šířka čar: **3 x 30 mm, 6x 26 mm**

Ruční retroreflexe

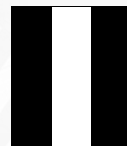
2K50A



Boty pro **STRUKTURÁLNÍ ZNAČENÍ** ¹

 Šířka čar: **100 mm až 500 mm**

 *Kontinuální šířka čáry při použití univerzální boty 100 až 500 mm.*




Boty pro **HLADKÉ ZNAČENÍ** ¹


 Šířka čar: **100 mm až 500 mm**

 *Kontinuální šířka čáry při použití univerzální boty 100 až 500 mm.*




Boty pro **ZNAČENÍ S PROFILY**

 Šířka čar: **120 mm až 200 mm**



Boty pro **ZNAČENÍ PRO SLEPCE**

 Šířka čar: **3 x 30 mm, 6x 26 mm**

Strojní retroreflexe

¹ Pro strukturální a hladké značení stejné šířky čáry lze použít jednu botu. Boty pro 2KPPM a 2K50A jsou vzájemně zaměnitelné.

